

**Порядок записи на прием к врачу в медицинские организации
ФМБА России с помощью Единого портала государственных услуг**

Версия от 03.08.2022 г.

1 Запись на прием к врачу

Запись к врачу с портала Госуслуги возможна двумя способами:

- запись через выбор медицинской организации и врача;
- запись через выбор направления к врачу.

2 Запись через выбор медицинской организации и врача

Для записи к врачу:

- авторизуйтесь на портале Госуслуги. Для этого:
 - перейдите по ссылке <https://www.gosuslugi.ru/>;
 - введите данные учетной записи в поля формы "Вход";
 - нажмите кнопку "Войти".
- нажмите кнопку "Здоровье" в верхней части главной страницы портала. Отобразится страница со списком услуг;

☰ ГОСУСЛУГИ

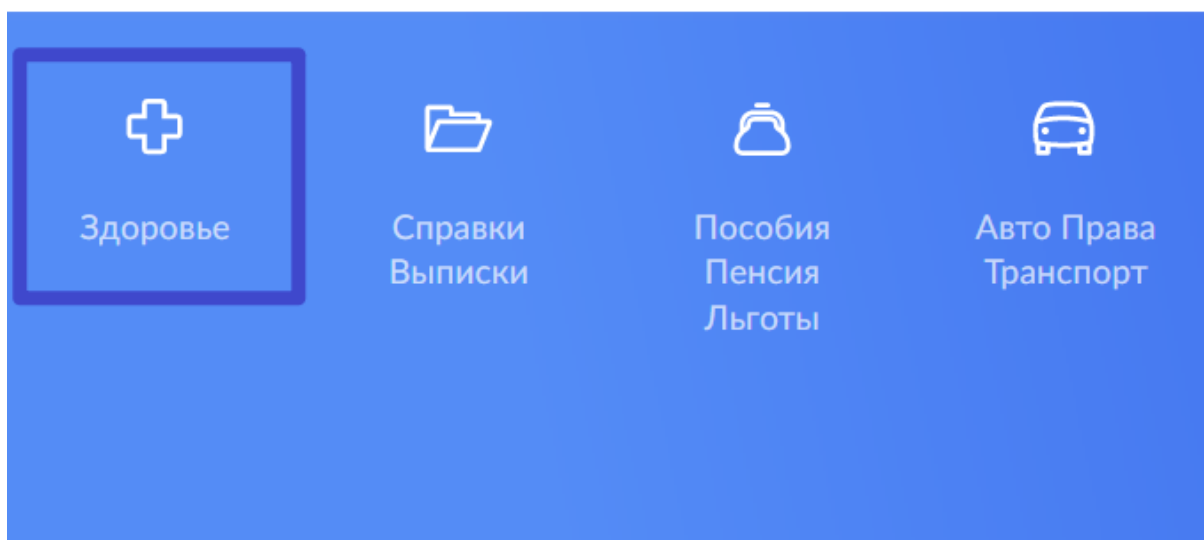


Рисунок 1 Раздел Здоровье на портале Госуслуги

- нажмите кнопку "Запись на приём к врачу" в разделе "Здоровье";

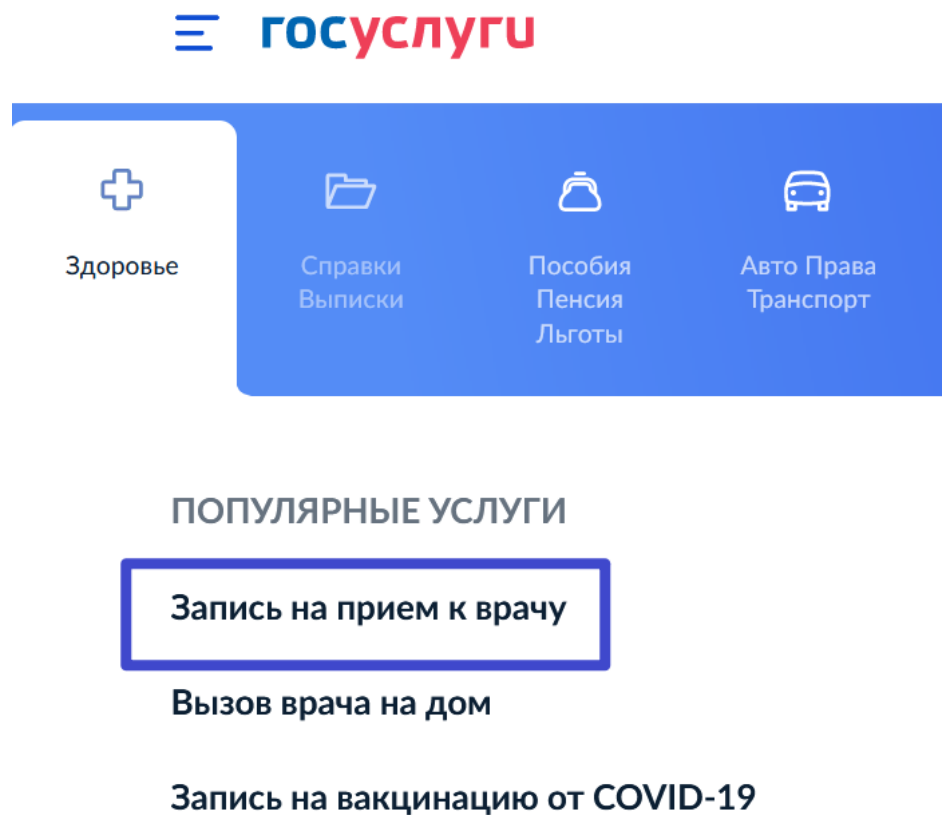


Рисунок 2 Услуга Запись к врачу

- Отобразится форма с описанием услуги;

Запись на приём к врачу

Записать можно себя, ребёнка или другого человека.
Проверьте данные полиса ОМС, выберите поликлинику, врача, дату и время посещения. Информация о записи будет доступна в личном кабинете

Запись на приём к врачу доступна только в регионе прикрепления к поликлинике

Начать

Рисунок 3 Описание услуги Запись к врачу

- нажмите кнопку "Начать";

- выберите, кого необходимо записать к врачу (например, нажмите кнопку "Себя");

Кого записать к врачу?

Себя >

Ребёнка >

Другого человека >

Рисунок 4 Выбор пациента для записи к врачу

- проверьте корректность данных, нажмите кнопку "Верно"/ "Продолжить" на каждом шаге проверки. При необходимости отредактируйте данные;
- в поле "Регион" выберите "**Федеральное медико-биологическое агентство**" и нажмите кнопку "Продолжить";

Где будете посещать врача?

Запись на приём доступна только в регионе прикрепления к поликлинике

Регион

Федеральное медико-биологическое агентство ✕

Продолжить

Рисунок 5 Выбор региона "Федеральное медико-биологическое агентство"

- выберите вариант "через выбор поликлиники и врача". Отобразится окно выбора МО;

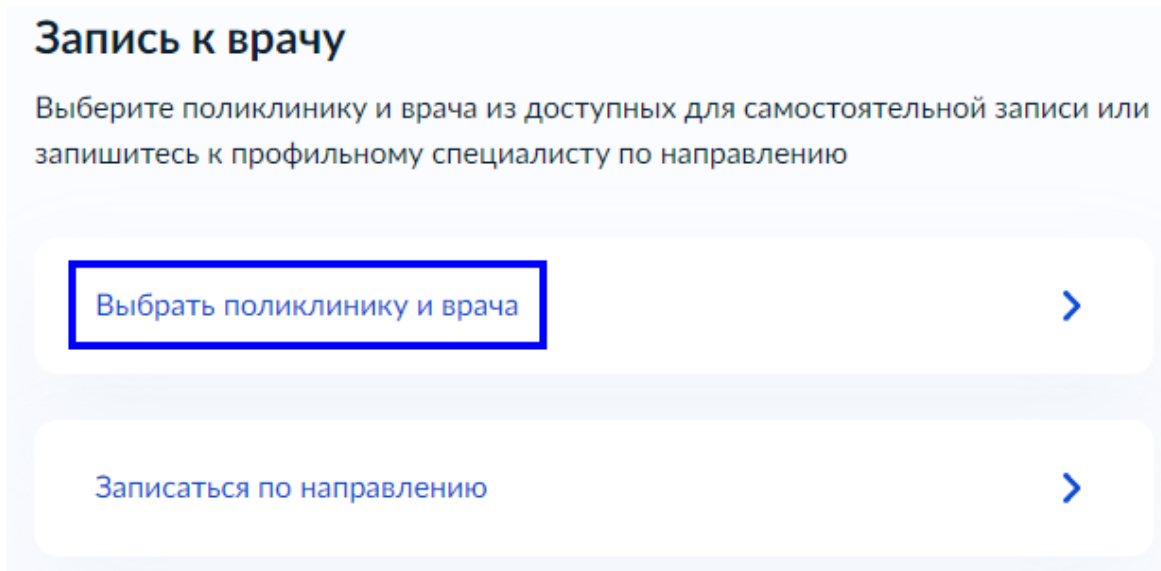


Рисунок 6 Выбор типа записи к врачу

- последовательно выберите МО, специальность врача и врача для записи на прием;

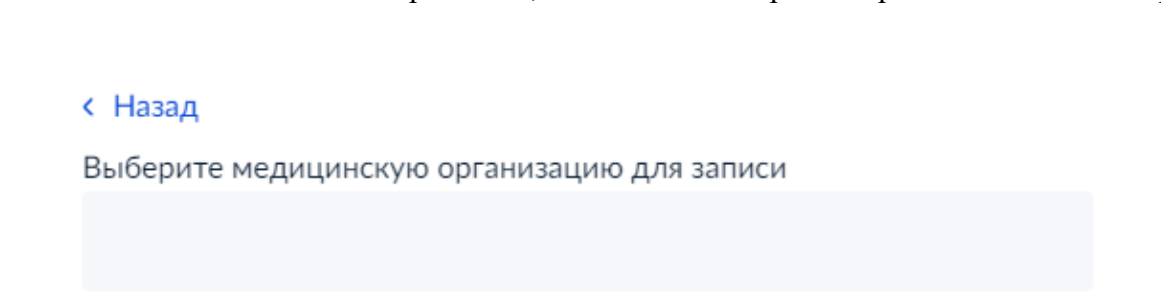


Рисунок 7 Поиск медицинской организации для записи

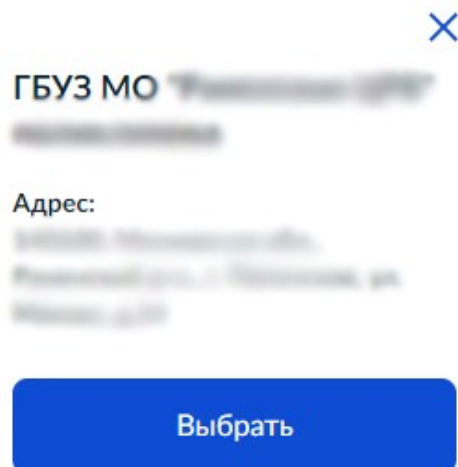


Рисунок 8 Выбор медицинской организации для записи

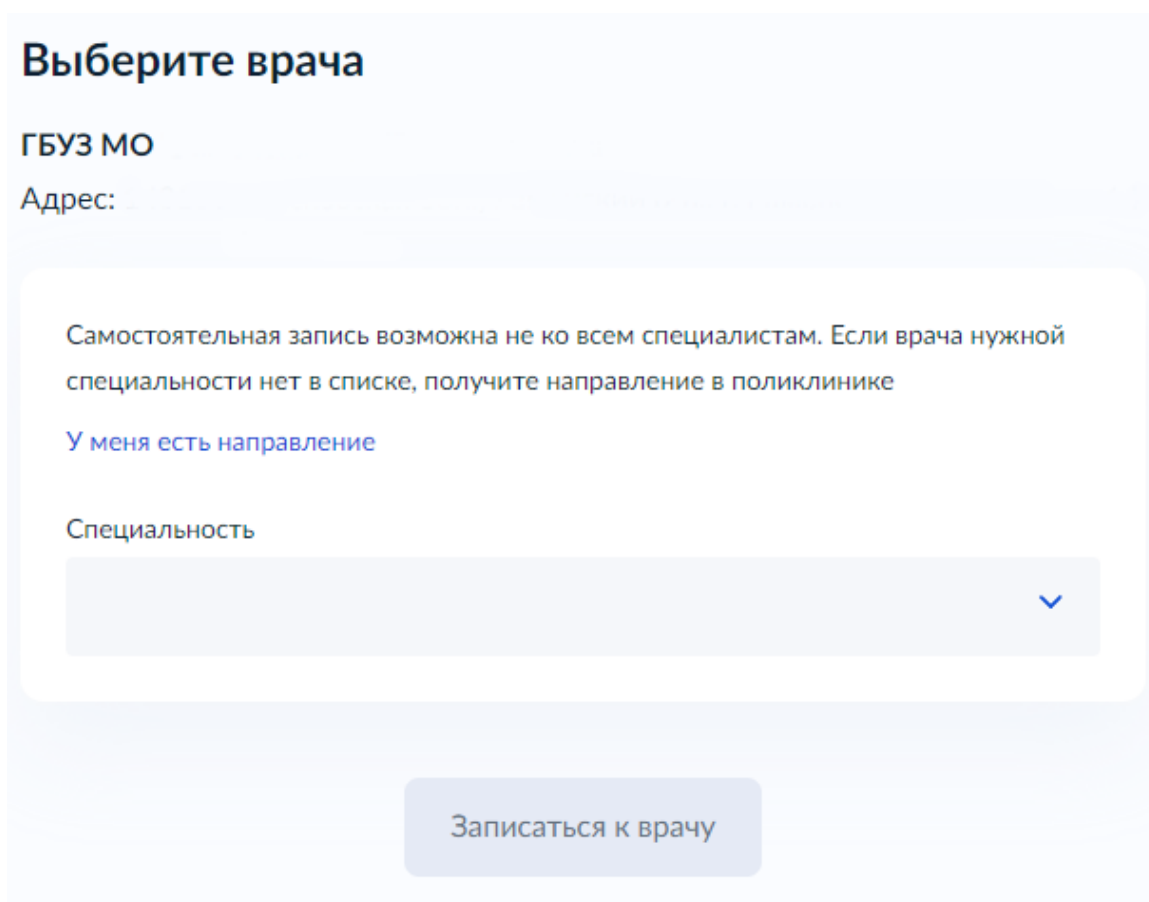


Рисунок 9 Выбор врача для записи на прием

- последовательно выберите бирку и время для записи на прием. Нажмите кнопку "Записаться к врачу";
- отобразится сообщение с подтверждением записи к врачу с указанием даты, времени записи к врачу.

3 Запись через выбор направления к врачу

Для записи к врачу:

- авторизуйтесь на портале Госуслуги. Для этого:
 - перейдите по ссылке <https://www.gosuslugi.ru/>;
 - введите данные учетной записи в поля формы "Вход";
 - нажмите кнопку "Войти".
- нажмите кнопку "Услуги" в верхней части главной страницы портала. Отобразится страница со списком услуг;
- перейдите в раздел "Мое здоровье";
- нажмите кнопку "Записаться к врачу" в разделе "Мое здоровье". Отобразится форма с описанием услуги.
- нажмите кнопку "Начать";
- выберите, кого необходимо записать к врачу (например, нажмите кнопку "Себя");
- проверьте корректность данных, нажмите кнопку "Верно"/ "Продолжить" на каждом шаге проверки. При необходимости отредактируйте данные.
- выберите регион, в котором будете посещать врача, нажмите кнопку "Продолжить" (по умолчанию указан регион прикрепления к МО);
- выберите вариант "Записаться по направлению";

Запись к врачу

Выберите поликлинику и врача из доступных для самостоятельной записи или запишитесь к профильному специалисту по направлению

Выбрать поликлинику и врача >

Записаться по направлению >

Рисунок 10 Выбор типа записи к врачу (по направлению)

- выберите в списке направление. При необходимости воспользуйтесь кнопкой "Найти направление по номеру";

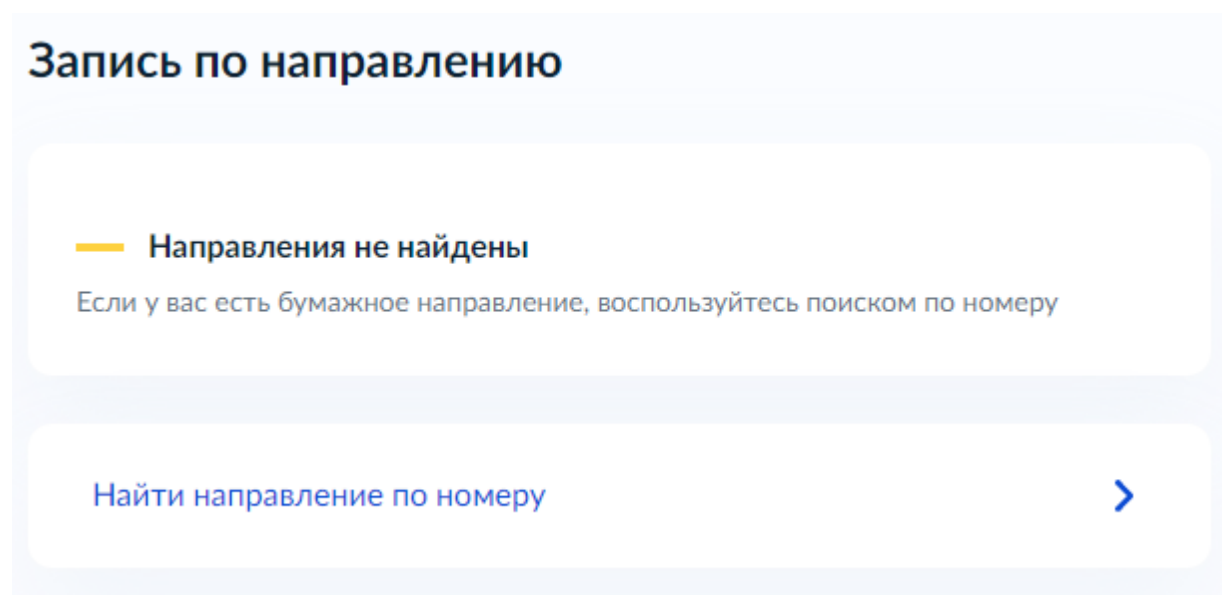


Рисунок 11 Запись по направлению

- нажмите кнопку "Записаться в выбранном направлении". Отобразится окно выбора МО;
- последовательно выберите МО, специальность врача и врача для записи на прием;
- последовательно выберите бирку и время для записи на прием. Нажмите кнопку "Записаться к врачу";
- отобразится сообщение с подтверждением записи к врачу с указанием даты, времени записи к врачу.